

**SVEDEX | DEURPAKKETTEN WONINGBOUW**

**KIES NU UW  
SVEDEX  
DEURPAKKET**

**GEFELICITEERD  
MET UW NIEUWE  
WONING!**



Svedex deurmodellen CN08 met satijn glas (optioneel) en CN56, kozijn zonder bovenlicht (optioneel), garnituur Svedex Mood



Svedex vlakke Superlak® deur, kozijn met bovenlicht, garnituur Svedex Buvalux Extra



## KOM BINNEN IN DE WERELD VAN AFGELAKTE STIJLDEUREN!

Hartelijk gefeliciteerd met uw nieuwe woning. U kiest voor optimaal comfort en persoonlijke woonbeleving. Svedex stijldeuren maken het nog mooier binnen. Stijlen en smaken, wensen en trends worden telkens weer vertaald naar binnendeuren met karakter. Als op-en-top Nederlands deurenmerk is Svedex volledig vertrouwd met uw woonwensen. We houden de woon- en lifestyletrends zorgvuldig in de gaten en vertalen die samen met onze klanten naar een aansprekende collectie stijldeuren.



### Superlak®: de perfecte basis tot meer

Al onze stijldeuren\* zijn afgelakt met de uitermate krasvaste en duurzame Superlak®. Er is geen andere lak die zoveel kwaliteit in huis heeft. Superlak® is letterlijk de basis tot meer en is nagenoeg ongevoelig voor zonlicht en verkleurt dus nooit. Het is bovendien een ongekend duurzame lak waarop krassen en vlekken geen vat krijgen. Door een energievriendelijke manier van lakken met een oplosmiddelvrije lak, vindt er sinds jaar en dag geen uitstoot plaats van CO<sub>2</sub> en oplosmiddelen. Zo combineren we design en milieuvriendelijkheid op een verantwoorde manier en zijn er trots op dat we daarin slagen!

\* Een uitzondering zijn de glasdeuren uit het deurpakket Nova, deze zijn niet afgelakt met Superlak®, maar kant-en-klaar zwart afgelakt.

## SVEDEX VLAKKE SUPERLAK® DEUR DE BASIS VOOR UW WONING

Wij bieden u meerdere Svedex Deurpakketten aan: de mogelijkheid om te kiezen uit verschillende stijlen en uitvoeringen in luxe binnendeuren, beglazing en garnituur. In het assortiment van de Svedex Deurpakketten vindt u de juiste producten om uw favoriete woonstijl smaakvol in te vullen.



Het Svedex programma is onderscheidend, veelzijdig, creatief én nuchter. Het uitgangspunt van onze ontwerpers is dat zij eerlijke Hollandse producten maken. Stijlvol, vernieuwend én betaalbaar. Al jaren kernbegrippen bij Svedex.

Wij zijn ervan overtuigd dat de keuzemogelijkheden uit de Svedex Deurpakketten en eventuele opties een grote bijdrage leveren aan het upgraden van uw interieur. Kijk op de volgende pagina's welk pakket het beste bij uw woning past.

De getoonde Svedex deuren en kozijnen worden uitgevoerd in de kleur Alpine Wit. Dit is bij benadering RAL9010.





Svedex deurmodellen CN07 met gezandstraald glas met blanke rand (optioneel) en CN55, kozijn zonder bovenlicht (optioneel), garnituur Svedex Mood



Svedex deurmodellen CN08 met satijn glas (optioneel) en CN56, kozijn zonder bovenlicht (optioneel), garnituur Svedex Mood



## U WOONT HET MOOIST BINNEN UW VERTROUWDE STIJL

Blijf met de glasdeur CN07 en CN08 dicht bij de basis, maar geef uw interieur wel uw eigen handtekening mee. Combineer met een bijpassende lijndeur voor een compleet plaatje.



CN07  
glasdeur

CN08  
glasdeur



CN55  
lijndeur

CN56  
lijndeur

CN12  
lijndeur

AL14  
lijndeur



Svedex deurmodel CN01 met blank glas, kozijn zonder bovenlicht (optioneel), garnituur Svedex Mood



Svedex deurmodel CN12, kozijn zonder bovenlicht (optioneel), garnituur Svedex Mood



## CREËER RUIMTE EN LICHT

De glasdeuren in dit pakket geven uw interieur letterlijk ruimte & licht. De verticale ruit(en) met middenstijl geven de deur een elegante uitstraling. Met de passende lijndeuren creëert u een modern, maar rustig beeld in uw interieur.



CN01  
glasdeur

CN02  
glasdeur

CN10  
glasdeur



CN51  
lijndeur

CN52  
lijndeur

CN12  
lijndeur





Svedex deurmodel FR503 met blank glas (zwarte glaslatten optioneel) en FR552, kozijn zonder bovenlicht (optioneel), garnituur Svedex Live



Svedex deurmodellen FR508 met blank glas (zwarte glaslatten optioneel), garnituur Svedex Mood



## KIES VOOR EEN PERSOONLIJKE STIJL EN VERFRISSENDE LOOK

De glasdeuren in dit pakket hebben een verrassende vlakverdeling. Met dit pakket kiest u voor een modern en onderscheidend interieur. Met de passende lijndeuren maakt u het interieur echt af.



FR503  
glasdeur

FR514  
glasdeur

FR508  
glasdeur

Zwarte  
glaslatten  
optioneel



FR552  
lijndeur

FR564  
lijndeur


FR558  
lijndeur



Svedex deurmodel NDB903 met blank glas, kozijn zonder bovenlicht (optioneel), garnituur Nova design Air



Svedex deurmodellen NDB951 met garnituur Svedex Home en NDB901 met blank glas en garnituur Nova design Enter, kozijn zonder bovenlicht (optioneel), zwarte paumelles (optioneel)



## GEEF UW INTERIEUR EEN INDUSTRIËLE LOOK

De strak vormgegeven glasdeuren volgen de trend van nu, zijn zwart afgelakt en hebben een speelse vakverdeling. De lijndeuren in dit pakket hebben een krachtige diepe lijn in hetzelfde kenmerkende design als de glasdeuren en zijn wit afgelakt met Svedex Superlak®.



NDB900  
glasdeur

NDB901  
glasdeur

NDB903  
glasdeur

Kant-  
en-klaar  
zwart  
afgelakt



Nova design Air



Nova design Enter

Bij Nova design glasdeuren kunt u uitsluitend kiezen voor een Air of Enter garnituur.



NDB950  
lijndeur

NDB951  
lijndeur

NDB953  
lijndeur





Svedex deurmodel CE121 met satijn glas, kozijn zonder bovenlicht (optioneel), garnituur Svedex Enzi



Svedex deurmodel CE01, kozijn zonder bovenlicht (optioneel), garnituur Svedex Enzi



Profilering met vlak profiel

## HOUDT U VAN MODERN-KLASSIEK?

Kies voor een combinatie van modern en klassiek met de deuren uit het pakket Elegant. Vertrouwde paneeldeuren die zijn vervaardigd door innovatie in freestechnologie.



CE121  
glasdeur

CE104  
glasdeur

CE102  
glasdeur



CE09  
paneeldeur

CE03  
paneeldeur

CE01  
paneeldeur

## GLASFRAMES

Standaard worden de Svedex stijldeuren voorzien van witte glasframes. In het Robuust deurpakket is het ook mogelijk om voor zwarte glasframes te kiezen. Dit zijn de deurmodellen waarvan het type nummer begint met FR.

Zwarte  
glaslatten  
optioneel



FR508  
glasdeur



FR508  
glasdeur

>> Zwarte accenten geven het interieur een échte twist


## GLASSOORTEN

Het glas in uw Svedex stijldeur kan verschillende functies hebben. Het brengt meer licht in de ruimte en het zorgt voor een mooi accent in het design. Om u te helpen precies het gewenste effect te bereiken, bieden we u een keuze uit diverse glassoorten.

Afhankelijk van de door u gekozen deur, kunt u kiezen uit de verschillende glassoorten. In Deurplus ziet u welke glassoorten er mogelijk zijn bij de door u gekozen deur.

Welke glassoort er ook wordt gekozen, alle glassoorten die Svedex aanbiedt in haar glasdeuren zijn gehard veiligheidsglas. Dit is wel zo veilig en ook prettig met kinderen. De beschikbare glasopties verschillen per deurmodel.

Satijn glas is mat, doordat het geëët is. Het is een glad oppervlak. Bij gezandstraald glas is het oppervlak ruw. Hierdoor is gezandstraald glas gevoeliger voor vlekvorming. Gezandstraald glas wordt voorzien van een blanke rand. Dit is echter niet mogelijk bij satijn glas.



Blank glas (gehard veiligheidsglas)



Blank-facet glas (gehard veiligheidsglas)



Rookglas (gehard veiligheidsglas)



Gezandstraald glas met blanke rand  
(gehard veiligheidsglas)



Satijn glas (gehard veiligheidsglas)





## SVEDEX GARNITUUR

Met het juiste garnituur maakt u de styling van uw stijldeur compleet. Omdat smaken en stijlen verschillen, bieden we u een uitgebreid programma met Svedex garnituur.

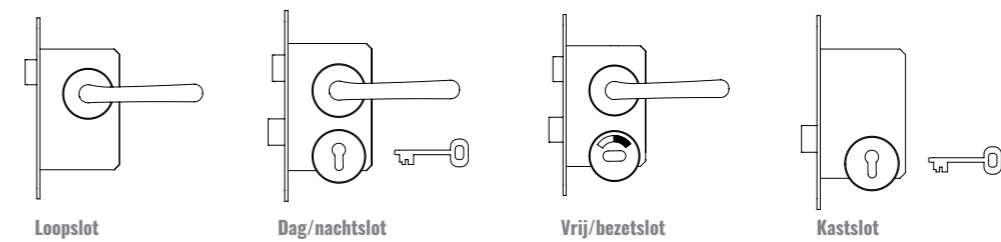
Indien u voornemens heeft luxe garnituren op de deuren te plaatsen, adviseren wij dit direct in de bestelling mee te nemen. Wanneer dit niet wordt gedaan en er een standaard garnituur met schild wordt bevestigd, zitten er patentboutgaten boven en onder in het schild en in de deur geboord. Deze zijn altijd terug te zien, wanneer er een garnituur met rozet wordt geplaatst. Ook is het altijd voordeliger in zowel kosten als werkzaamheden om de juiste deuren en het juiste garnituur voor oplevering te plaatsen.



## SLOTTYPES

In Svedex Deurplus kan er geen keuze worden gemaakt voor verschillende slottypes. Wilt u een ander slottype toepassen? Geen probleem, laat het weten aan uw wooncoach en wij passen dit aan.

De sleutels behorend bij het dag/nachtslot en het kastslot zijn identiek. Deze klavier sleutel kunt u gebruiken voor alle sloten van uw binnendeuren.



Svedex Cameo, deurmodellen CE03 en CE121 met garnituur Svedex Enzi

## LIJNVARIANTEN

Lijnvarianten vormen al jaren een belangrijk onderdeel binnen het Svedex assortiment. Zij zorgen voor de perfecte combinatie met glasdeuren maar zijn op zichzelf staand ook een verrijking voor ieders woning.



Svedex deurmodel AL14, kozijn zonder bovenlicht (optioneel), garnituur Svedex Lounge



Lijnvariant LIN01  
Lijndeur met enkele ronde lijn LIN01 (standaard)



Lijnvariant VLG03  
Lijndeur met 8 mm enkele vlakke lijn VLG03 (optioneel)



Lijnvariant VLG07  
Lijndeur met 21 mm enkele vlakke lijn VLG07

### WELKE LIJN VOLGT U?

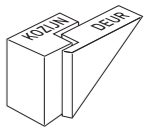
Binnen Svedex deurplus heeft u de keuze uit de lijn LIN01 of VLG03. Standaard zijn de lijndeuren uitgevoerd met LIN01, maar u kunt optioneel en zonder meerprijs kiezen voor VLG03. Aan u de keuze!

Bij het Robuust en Nova deurpakket wordt er standaard een 21 mm brede lijn toegepast en is er geen mogelijkheid een andere lijn te kiezen.

## OPDEK KOZIJNEN

Svedex biedt het Match stalen kozijn aan met en zonder bovenlicht.

**LET OP:** bij het kozijn met bovenlicht verandert het glas van het bovenlicht niet mee met de glaskeuze van de deur. Dit geldt ook voor een eventueel zijlicht.



opdeur



Opdek staal kozijn met bovenlicht



Opdek staal kozijn zonder bovenlicht



Paumelle standaard



Paumelle zwart (optioneel)



Sluitplaat

Bevestiging van de deuren in de kozijnen wordt gedaan door middel van paumelles.





Svedex Schuifdeur Elite, model AE25



Svedex Schuifdeur Connect, model CN05

## SCHUIFDEURSYSTEEM IN DE WAND

- Een op zichzelf staand systeem
- Er kan niets tegen de wand gemonteerd worden
- Geen wandcontactdozen mogelijk
- Vloerverwarming niet mogelijk ter plaatse van het systeem
- Alleen mogelijk met glas-, en paneeldeuren uit de Elite-serie. Daarnaast ook mogelijk met alle lijndeuren uit het complete Svedex assortiment

>> Vraag naar de speciale brochure bij uw wooncoach.

## SCHUIFDEURSYSTEEM VOOR DE WAND

Een voor de wand schuivend systeem is mogelijk in combinatie met alle deuren uit de Van Wijnen pakketten, met uitzondering van de Nova glasdeuren.

>> Vraag naar de speciale brochure bij uw wooncoach.



## ONDERHOUD SVEDEX AFGELAKTE DEUREN

- Pen-, potlood- en viltstiftvlekken kunt u het beste verwijderen met gum.
- Overige vervuiling kan verwijderd worden met normale, milde reinigingsmiddelen.
- Bij sterke vervuiling reinigen met terpentijn of wasbenzine.
- Gebruik nooit een schuurmiddel voor het onderhoud van de deur.
- Neem na het reinigen de deur af met schoon water.

## ONDERHOUD VAN GLAS

### Blank glas

Blank glas kan gereinigd worden met schoon warm water eventueel in combinatie met huishoudelijke schoonmaakmiddelen en een pluisvrije doek.

### Satijn of gezandstraald glas

Glas met een bewerkt oppervlak is wat gevoeliger. Deze zijn het best te reinigen met natuurazijn vermengd met water of alleen water. Gebruik geen sponzen of doeken die resten op het glas achter kunnen laten. Het makkelijkst is om bijvoorbeeld een gewone katoenen doeken te gebruiken. Om vlekvorming te voorkomen moet het gehele glas schoongemaakt worden en niet alleen een klein stukje. Gebruik geen glasreinigers zoals Glassex.





## FUNCTIES VAN BINNENDEUREN

In je huis zitten meestal meerdere binnendeuren. Dat komt omdat één van de functies van een binnendeur is een scheiding te vormen tussen verschillende ruimtes. Er zitten deuren tussen gangen en kamers, kamers en keukens, overlopen en slaapkamers en ga zo maar door.

Naast deze scheidingsfunctie heeft een binnendeur ook een **isolerende en een geluidswerende functie**. Een binnendeur zorgt dat de warmte en het geluid in de ruimte blijft waar het warm is (of koeler moet zijn) en de geluidsinstallatie speelt. Soms heeft een binnendeur ook een brandvertragende werking, dit noemen we dan een 'brandwerende deur' in de volksmond.

Door deze functies kunnen deuren niet zomaar vervallen. De woning voldoet dan niet meer aan het bouwbesluit. Wilt u een deur laten vervallen, vraag dan aan u wooncoach of het mogelijk is en zo ja, wat dan de gelimiteerde garanties zijn.

## BINNENDEUREN EN TECHNISCHE INSTALLATIES;

De woning is opgeleverd met binnendeurkozijnen en afgehangen binnendeuren. Bij het afhangen van de deuren is rekening gehouden met het ventilatiesysteem in uw woning.

De woning is voorzien van een gebalanceerde ventilatie. Dat wil zeggen wat er aan lucht wordt uitgezogen wordt er ook weer ingebracht middels een WTW installatie of een traditioneel MV systeem. De afzuigpunten in de plafonds zijn voor de oplevering door de installateur conform eisen Bouwbesluit aangebracht en ingeregeld. De verse lucht wordt in de ruimtes aangevoerd via roosters en via naden onder binnendeuren. Het is belangrijk deze in stand te houden en deze naden niet te verminderen met tochtborstels of dikke vloerafwerkingen. Zorg voor voldoende verse luchttoegang, bij voorkeur door 15 – 20 mm ruimte onder de deur of een rooster in de deur.

## ALGEMENE TIPS TIJDENS HET KLUSSEN EN HET VERHUIZEN!

- Als u de deur uit het kozijn haalt zet de deur dan nooit zomaar tegen een wand. De deur kan dan gaan doorbuigen. Zet de deur liever rechtop in een hoek zodat deze recht blijft staan en niet kan omvallen.
- Als u de deur inkort om aan de 15-20 mm eis te voldoen, zet dan altijd de onderkant in de verf om intrekken van vocht (door bv schoonmaken) en blaasvorming te voorkomen.
- Als u in een kamer gestukt, gesausd of behangen heeft, laat dan nooit de deur hele maal open staan om de ruimte te laten drogen. Er ontstaat dan een ruimte tussen deur en muur. De muur heeft een hoge vochtigheid en het vocht trekt in de deur en kan hierdoor krom trekken.

Als u ruimte gestukt, gesausd of behangen heeft, zet de deur in hoek 45 graden open. Om de deur in een hoek van 45 graden open te laten staan, kan u de deur het beste vast zetten met lege wc rol of stukje van geel schuur-sponsje onder de deur.



# VEEL PLEZIER MET UW NIEUWE WONING!

Svedex en Van Wijnen bieden u de mogelijkheid om te kiezen uit verschillende stijlen en uitvoeringen in luxe binnendeuren, beglazing en garnituur. In het assortiment van de Svedex Deurpakketten vindt u de juiste producten om uw favoriete woonstijl smaakvol in te vullen.

U vindt ons ook op:



[www.svedex.nl](http://www.svedex.nl)

